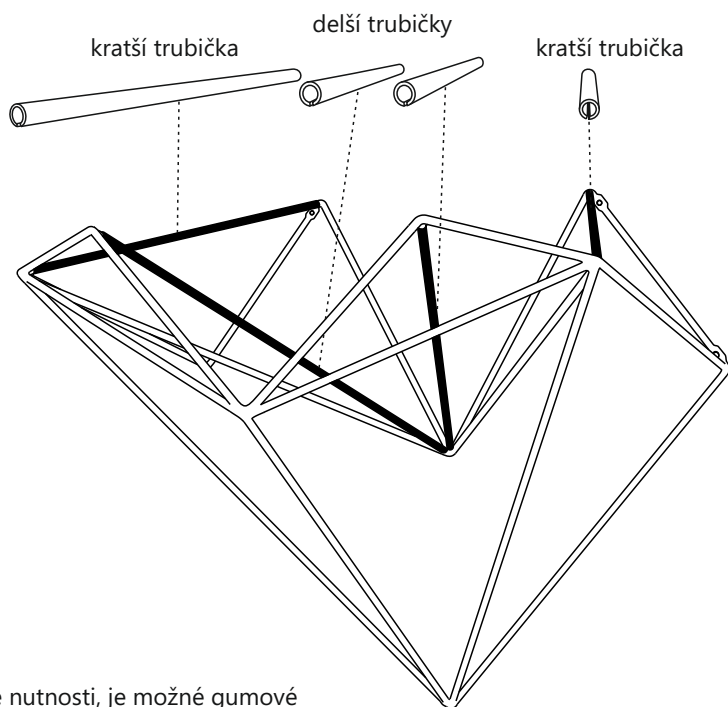


Vážený zákazníku,

děkujeme za zakoupení našeho produktu, který děláme s vášní a nadšením.

Srdce je určeno pro městská kola. Jeho funkce je záměrně skryta do interiérového doplňku. Přestože působí velmi lehce a vzdušně, unese opravdu hodně - díky svému tvaru, který rozloží zatížení rovnoměrně na stěnu. Funkčnost ale nezůstává stranou. Nasazování kola je vyřešeno velmi sofistikovaně - kolo sjede do ideální polohy samo a nemusíte tak trefovat žádný přesný bod.

### Plastová ochrana kola

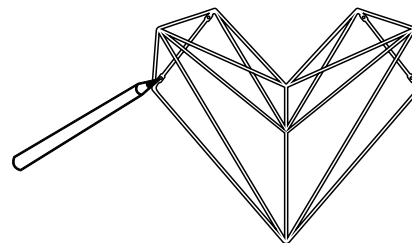


\* v případě nutnosti, je možné gumové trubičky zkrátit

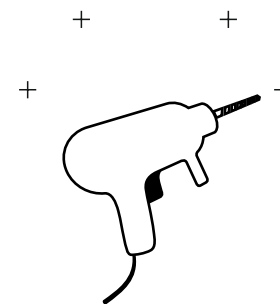
Jak připevnit Srdce na stěnu?

V první řadě se ujistěte, že jste vybrali vhodnou stěnu!

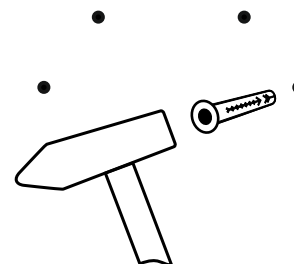
Krok 1



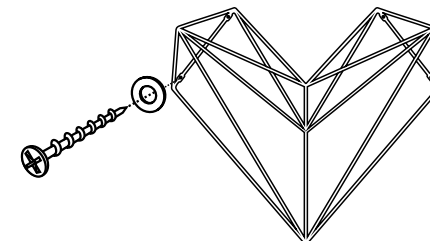
Krok 2



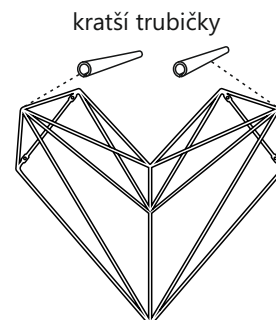
Krok 3



Krok 4



Krok 5



\* kratší trubičky nasadte až po utažení vrtů.

Máte hotovo!

Vyfoťte svůj nový doplněk u Vás doma a pošlete nám fotku!

